



HERRALUM®

líder en herrajes para aluminio y vidrio



Acero inox

Material



Satinado

Acabado



1 kit

Múltiplo



Para cristal de 10mm

Grosor de cristal




50kg por par de carretillas

Capacidad de carga

CLAVE 1337002 CANCEL PARA BAÑO PUNTA MAROMA VIDRIO A VIDRIO

El cancel Punta Maroma es un sistema corredizo en ángulo de 90 grados con configuración vidrio a vidrio, ideal para aprovechar espacios reducidos en proyectos de baños con diseño moderno y funcional. Su mecanismo permite una apertura fluida y silenciosa, combinando funcionalidad y estética en un solo producto.



Kit Vidrio a Vidrio

- 2 Carretillas superiores
- 2 Carretillas inferiores
- 2 Topes inferiores
- 2 Rieles superiores de 1m
- 2 Rieles inferiores de 1m (1 p/vidrio fijo y 1 p/vidrio corredizo)
- 1 Escuadra a vidrio con tope
- 1 Base a muro
- 1 Base a muro con tope
- Tornillería
- 2 conectores 1480



www.herralum.com

DERECHOS RESERVADOS
Herralum Industrial S.A. de C.V.
Calle 4 No. 10557 Parque Industrial El Salto
C.P. 45680 El Salto, Jal.
Tel. (33) 3666 0312

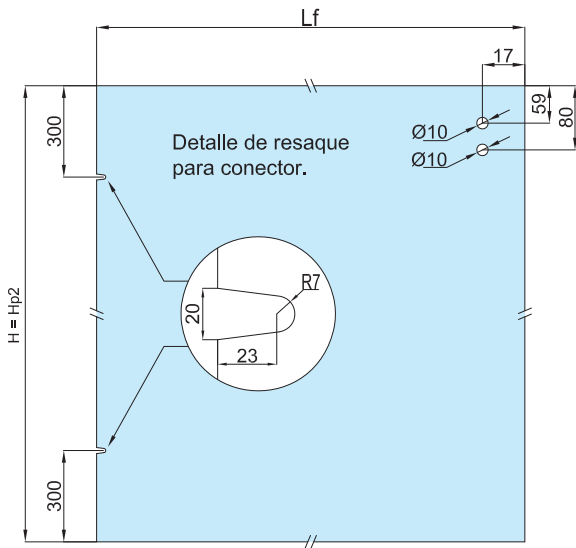




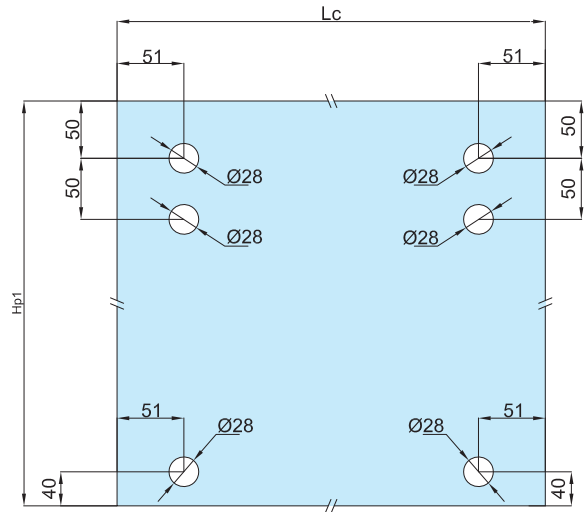
HERRALUM®
líder en herrajes para aluminio y vidrio



PANEL FIJO



PANEL CORREDIZO



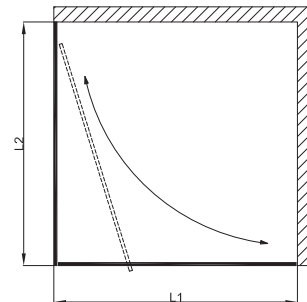
CONCEPTOS

- L1= Largo Total Corredizo
- L2= Largo Total Fijo
- Lc= Ancho de panel Corredizo
- Lf= Ancho de panel Fijo
- H= Altura Total
- Hp1= Altura de panel Corredizo
- Hp2= Altura de Panel Fijo

FORMULAS

- L1=1000mm
- L2=1000mm
- Lc= L2 - 37.25mm
- Lf = L2
- H= 1850mm
- Hp1= H -160mm
- Hp2 = H

CANCEL ESCUADRA
VIDRIO-VIDRIO



CORTE DE PERFILES

	FORMULAS	CONCEPTOS
	RSC= 1000mm - 50mm	RSC= Riel Superior Corredizo
	RSF= 1000mm - 20mm	RSF= Riel Superior Fijo
	RIC= 1000mm - 15.22mm	RIC= Riel Inferior Corredizo
	RIF= 1000mm	RIF= Riel Inferior Fijo

Este Kit no incluye jaladera por lo cual te sugerimos instalar una jaladera tipo pomo o tipo toallero.
***DE ACUERDO A TU ELECCIÓN AGREGA LOS BARRENOS A LA PREPARACIÓN DE TU VIDRIO**



www.herralum.com

DERECHOS RESERVADOS
Herralum Industrial S.A. de C.V.
Calle 4 No. 10557 Parque Industrial El Salto
C.P. 45680 El Salto, Jal.
Tel. (33) 3666 0312

